

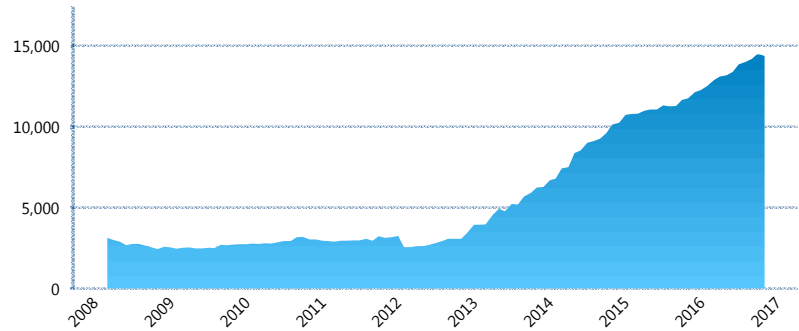
I. INFORMACIÓN FINANCIERA

I) Detalles del Fondo

Detalles del Fondo	
Razón Social	Siefore Azteca Básica 3, S.A. de C.V.
Inicio de Operaciones	03/03/2008
Tipo de Fondo	Básica
Clave Bolsa	AZTBAS3
Activos Administrados *	14,362
ISIN	MX54AZ030020
Comisión Anual	1.14%
Administrador	Afore Azteca, S. A. de C. V.
Director General	C. Sr. Eduardo Benigno Parra Ruiz
Presidente del Consejo	Ricardo Benjamín Salinas Pliego

Activos Administrados *

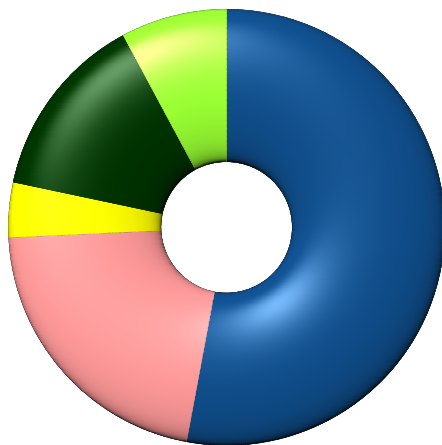
\$14,362



*Cifras en millones de pesos

Contiene el efecto de fusiones, cortes transversales y transferencias por edad. Para mayor información consultar: <http://www.consar.gob.mx/gobmx/Aplicativo/Factsheets/EC/ECSAR.pdf>

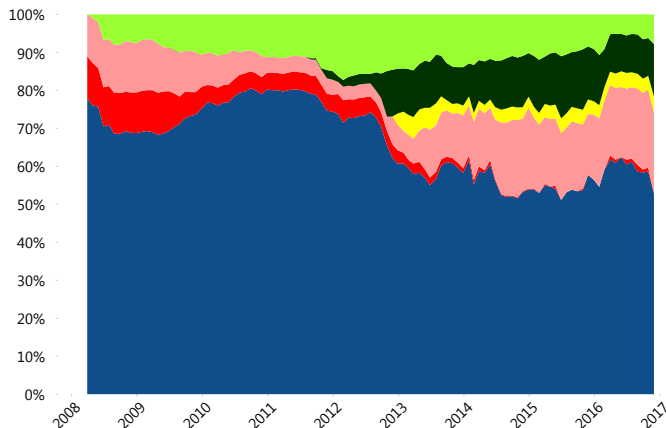
II) Inversiones



Deuda Gubernamental	52.94%
Deuda Nacional	21.32%
FIBRAS	4.07%
Renta Variable Internacional	13.80%
Renta Variable Nacional	7.87%

Tipo de Instrumento		Azteca (SB3)	Sistema Básicas 3**
Renta Variable Nacional	Renta Variable Nacional	7.87%	5.95%
	Total	7.87%	5.95%
Renta Variable Internacional	Renta Variable Internacional	13.80%	14.61%
	Total	13.80%	14.61%
Mercancías	Mercancías	0.00%	0.28%
	Total	0.00%	0.28%
FIBRAS	FIBRAS	4.07%	1.97%
	Total	4.07%	1.97%
Estructurado	Estructurados	0.00%	5.48%
	Total	0.00%	5.48%
Deuda Nacional	Alimentos	0.00%	0.39%
	Automotriz	0.66%	0.03%
	Banca de Desarrollo	3.04%	1.93%
	Bancario	0.35%	1.23%
	Bebidas	0.82%	0.44%
	Cemento	0.00%	0.06%
	Centros Comerciales	0.00%	0.06%
	Consumo	1.33%	0.33%
	Deuda CP	0.59%	0.01%
	Empresas Productivas del Estado	3.28%	2.92%
	Estados	1.06%	0.65%
	Europesos	0.00%	3.35%
	Grupos Industriales	0.59%	0.76%
	Infraestructura	3.07%	2.92%
	Otros	0.00%	0.95%
	Papel	0.00%	0.12%
	Serv. Financieros	3.57%	0.25%
Telecom	1.12%	1.46%	
Transporte	0.00%	0.26%	
Vivienda	1.82%	1.80%	
Total	21.32%	19.92%	
Deuda Internacional	Deuda Internacional	0.00%	0.62%
	Total	0.00%	0.62%
Deuda Gubernamental	BONDESD	1.20%	0.59%
	BONOS	23.11%	17.52%
	BPA182	0.00%	0.01%
	BPAS	0.00%	0.04%
	CBIC	1.09%	3.73%
	CETES	0.35%	2.80%
	REPORTO	1.80%	2.59%
	UDIBONO	24.94%	22.47%
	UMS	0.46%	1.40%
	Total	52.94%	51.16%
Total	100.00%	100.00%	

Evolución de Inversiones



Deuda Gubernamental	Renta Variable Internacional
Deuda Internacional	Renta Variable Nacional
Deuda Nacional	
FIBRAS	

**Considera las inversiones de todo el grupo de SIEFORES Básicas 3
Cifras al cierre de noviembre de 2016

III) Desempeño

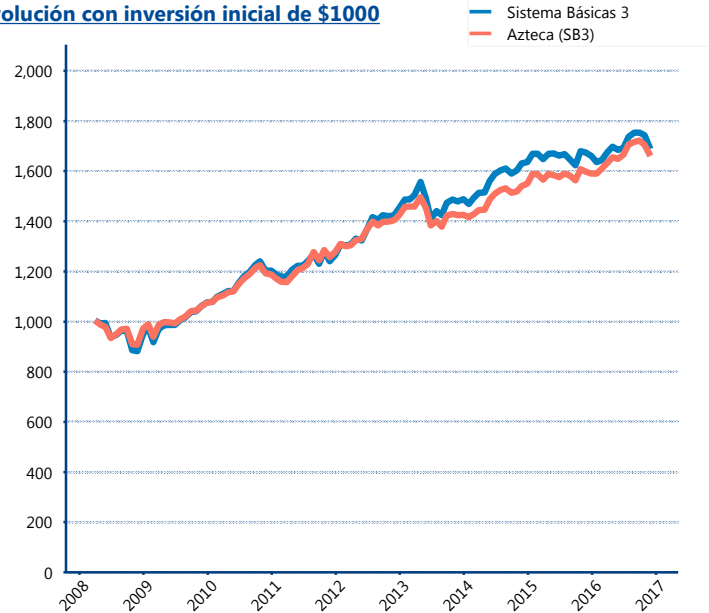
Rendimiento Bolsa

Tipo	Azteca (SB3)	Sistema Básicas 3
1 año	3.97%	0.99%
2 años	3.85%	1.83%
3 años	5.10%	4.38%
5 años	5.52%	6.13%

Indicador de Rendimiento Neto

Siefore	IRN %
PensionISSSTE (SB3)	8.63%
SURA (SB3)	8.37%
Profuturo (SB3)	8.11%
Banamex (SB3)	7.92%
Principal (SB3)	7.48%
Metlife (SB3)	7.43%
Invercap (SB3)	7.32%
XXI-Banorte (SB3)	7.18%
Azteca (SB3)	7.13%
Coppel (SB3)	7.02%
Inbursa (SB3)	4.83%
Promedio Simple	7.40 %
Promedio Ponderado	7.64 %

Evolución con inversión inicial de \$1000



Construido con el precio de la Siefore registrado en la Bolsa Mexicana de Valores

IV) Medidas de sensibilidad y riesgos

Evolución del Plazo Promedio Ponderado

